

Pays de Fougères

■ CA Fougères Agglomération ■ CC Couesnon Marches de Bretagne



295
12%
établissements



3366
16%
saliariés



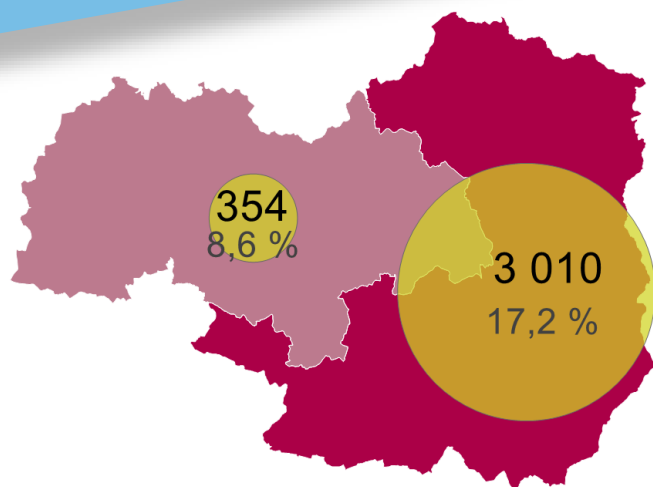
81 millions d'€
13%
masse salariale

3000
emplois
dans les associations

+7%
de croissance
de l'emploi
entre 2011 et 2016

73%
de l'emploi
de l'action sociale

60%
de l'emploi
dans le sport



Avec 15.2% des salariés du territoire travaillant dans l'ESS, le pays de Fougères se classe en 9ème position en Bretagne pour le poids de l'ESS dans l'économie. Il y est donc supérieur à la moyenne régionale, et dépasse de 5 points la moyenne nationale.

Le poids des associations dans l'ESS est particulièrement important sur ce territoire où l'emploi coopératif ou mutualiste est relativement peu développé.

L'action sociale a une place prépondérante dans l'ESS du territoire. Elle emploie 51% de ses salariés, en lien avec un important développement d'activités d'hébergement médico-social et de services à la personne.

Source : INSEE CLAP 2015, ESS, effectifs au 31/12
et poids de l'ESS dans l'économie, EPCI

L'Économie sociale et solidaire ?

Ce sont des personnes qui s'organisent et entreprennent ensemble, constituant un mouvement social et économique se référant, dans ses statuts et dans ses pratiques, à un modèle d'entrepreneuriat s'appuyant sur des fondements forts :

La personne au cœur de l'économie : le projet d'une organisation de l'ESS a une utilité collective ou sociale, réalisé au service d'un collectif et non au service de l'intérêt d'une seule personne.

Le fonctionnement démocratique : les dirigeants sont élus et les décisions sont prises selon le principe « 1 personne : 1 voix » (et non en fonction du capital détenu).

La liberté d'adhésion : toute personne qui le souhaite peut participer, adhérer ou prendre des responsabilités dans une organisation de l'ESS.

Un modèle économique spécifique : les excédents constitués et provenant d'une mixité de ressources sont prioritairement destinés au développement de l'activité car il n'y a pas d'actionnaire à rémunérer et leur appropriation individuelle est interdite.

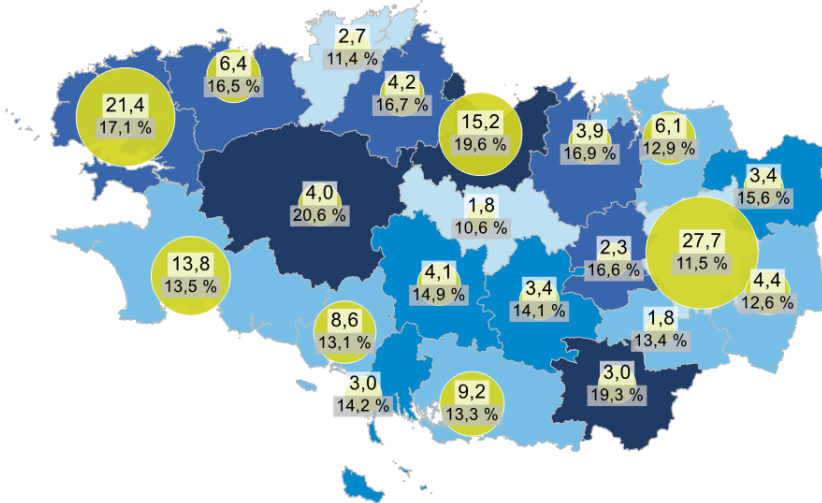
Historiquement composée de structures sous statut d'économie sociale (associations, coopératives, mutuelles ou encore fondations), l'ESS s'est élargie à de nouvelles formes d'entrepreneuriat : économie solidaire, insertion par l'activité économique (IAE), entreprises adaptées et, plus récemment, l'entrepreneuriat social. Ces 3 dernières catégories peuvent aussi avoir un statut d'économie sociale.

L'ESS est présente dans l'ensemble des secteurs d'activité de l'économie, depuis les services aux entreprises et aux personnes jusqu'à l'industrie, en passant par l'agriculture, le commerce ou le bâtiment.

A travers la loi de 2014, l'ESS est reconnue comme une composante essentielle de l'économie, elle apparaît aujourd'hui comme une alternative pertinente, une autre façon de faire de l'économie se souciant du partage des richesses produites, du développement local des territoires, de la qualité des emplois créés, de l'implication des citoyens dans les projets, de responsabilité sociale ou sociétale...



Emploi et poids de l'ESS selon les pays bretons



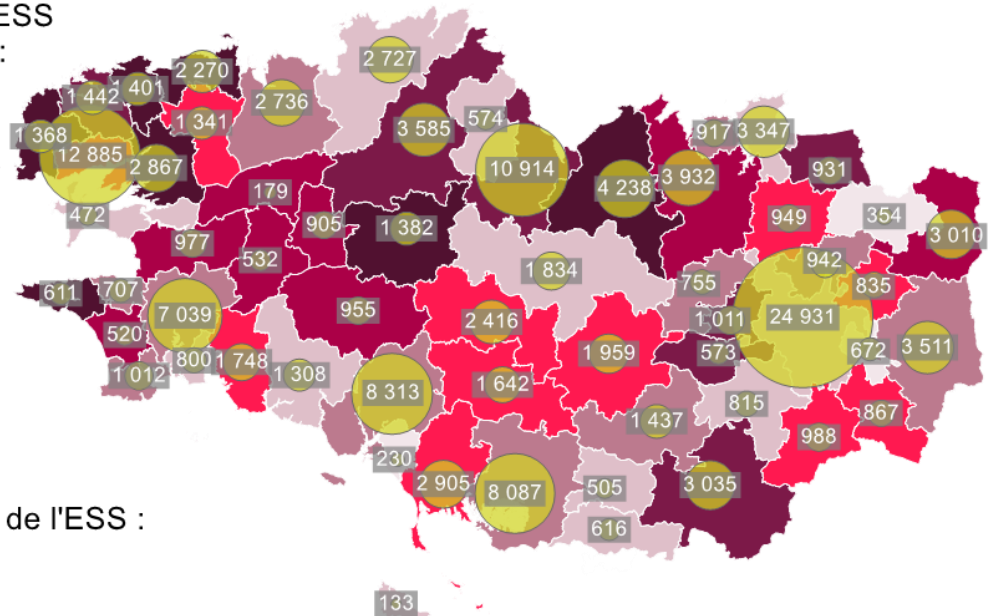
Source : INSEE CLAP 2015, ESS, pays de Bretagne, effectifs en milliers, poids dans l'emploi total en %

Emploi et poids de l'ESS selon les EPCI de Bretagne

% d'emploi de l'ESS dans l'économie :

- de 7 à 10%
- de 10 à 12%
- de 12 à 14%
- de 14 à 16%
- de 16 à 18%
- de 18 à 20%
- de 20 à 33%

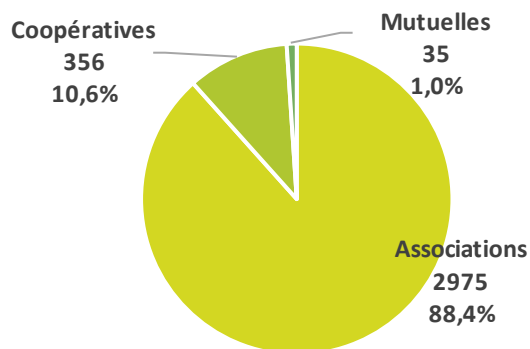
Effectifs salariés de l'ESS :



Source : INSEE CLAP 2015, Effectifs au 31/12, ESS, ensemble de l'économie, volume d'emplois dans l'ESS, poids de l'ESS dans l'économie

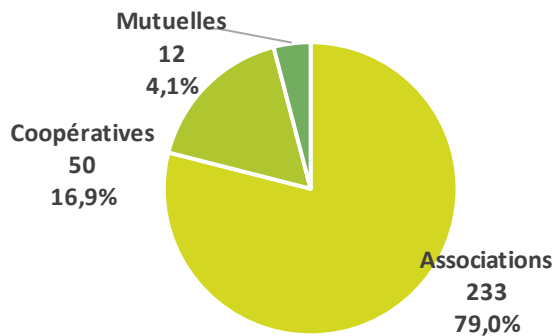


Emploi par statut



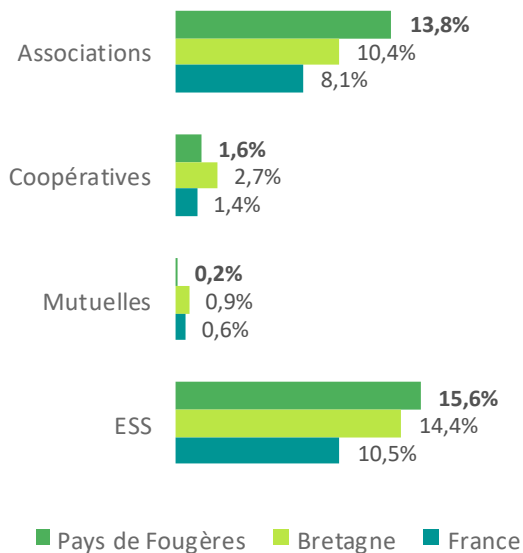
Source : INSEE CLAP 2015

Etablissements par statut



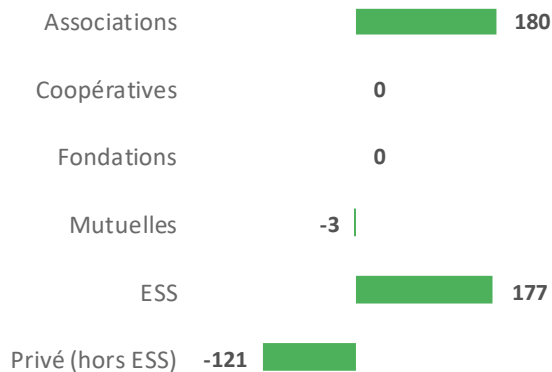
Source : INSEE CLAP 2015

Poids dans l'emploi par statut



Source : INSEE CLAP 2015, statuts de l'ESS, effectifs salariés au 31/12, poids des statuts de l'ESS dans l'ensemble de l'économie

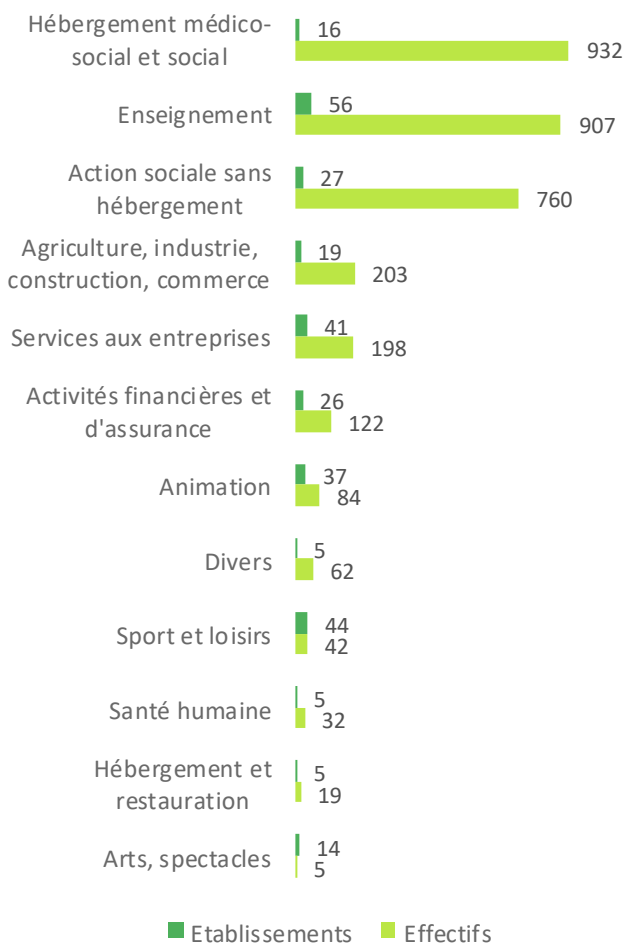
Évolution de l'emploi entre 2011 et 2016



Source : Acof-Urssaf, statuts de l'ESS, effectifs moyens annuels 2011 et 2016, évolution des effectifs en volume, hors interim et hors régime agricole

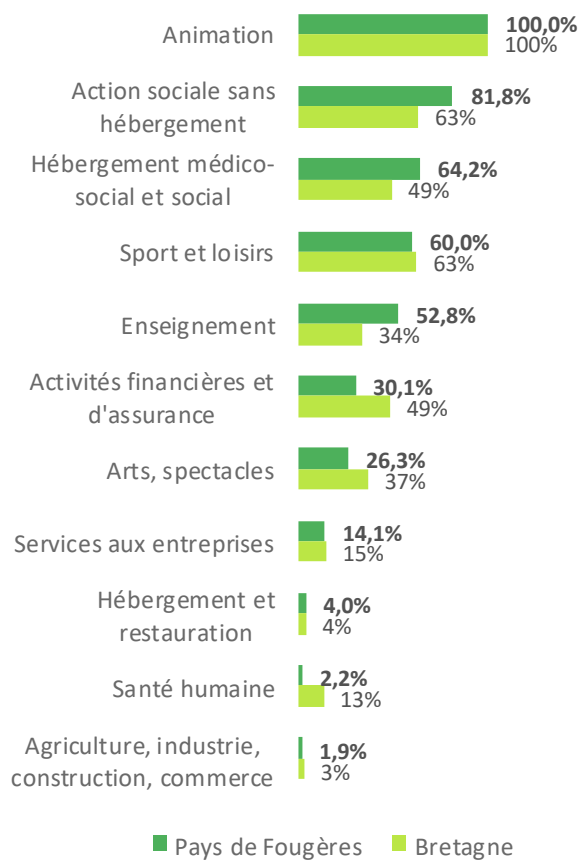


Emplois et établissements par secteur



Source : INSEE CLAP 2015

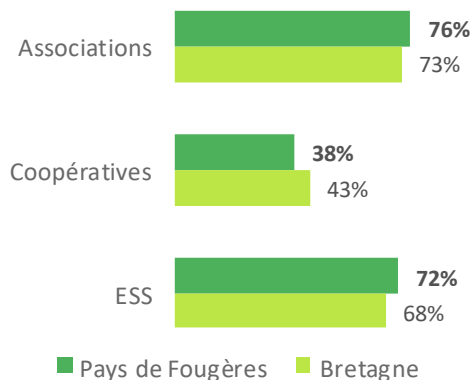
Poids dans l'emploi par secteur



Source : INSEE CLAP 2015

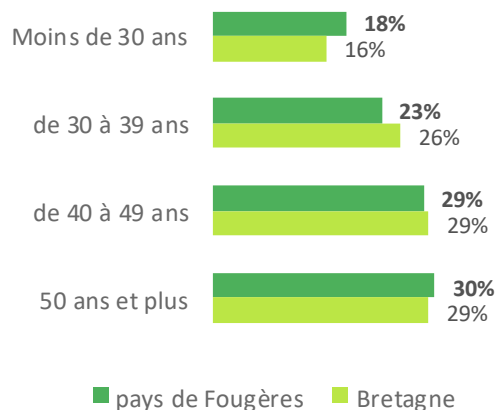


% de femmes dans l'emploi



Source : INSEE CLAP 2015, ESS, postes, sexe, données mutuelles non-disponibles

Âges des salariés de l'ESS



Source : INSEE DADS 2012, ESS, postes au 31/12, tranches d'âges

10 premiers métiers de l'ESS

	% dans l'ESS		% dans l'économie	
	Pays de Fougères	Bretagne	Pays de Fougères	Bretagne
Aides à domicile, aides ménager(ère)s, travailleur(se)s familiales	11%	7%	70%	54%
Personnel enseignant du secondaire et du supérieur	10%	6%	58%	28%
Agents de service hospitaliers	7%	4%	37%	30%
Enseignant(e)s du primaire	7%	4%	49%	30%
Ouvrier(ère)s non qualifié(e)s de type artisanal	6%	1%	54%	10%
Aides-soignants	4%	4%	22%	20%
Agents de service des établissements d'enseignement	4%	1%	67%	14%
Secrétaires	3%	3%	17%	17%
Educateur(trice)s spécialisé(e)s	2%	2%	75%	51%
Employé(e)s des services comptables ou financiers	2%	2%	12%	16%

Source : INSEE DADS 2012, ESS, postes au 31/12, nomenclature métiers de l'ESS



88% d'emploi associatif

L'ESS du pays de Fougères est caractérisée par une prépondérance plus marquée des associations. Elles représentent 88% des emplois de l'ESS contre 73% en Bretagne.

Les associations représentent **13.8% des salariés du territoire**, ce qui le situe largement au dessus de la moyenne bretonne de 10%.

L'emploi dans les coopératives y est cependant peu développé. Elles ne représentent que 1.5% de l'emploi local contre 2.7% en Bretagne. Mutuelles et fondations sont également peu présentes dans l'emploi, elles ne gèrent pas d'établissements des secteurs sanitaire ou médico-social, comme on peut l'observer sur d'autres territoires bretons.

51% de l'emploi de l'ESS dans l'action sociale

Comme sur la plupart des territoires, l'action sociale est le premier secteur d'activités de l'ESS ; il représente 51% des emplois de l'ESS sur le pays de Fougères (contre 32% en Bretagne).

L'ESS du pays de Fougères a une place très importante dans l'action sociale puisqu'elle y représente 73% des emplois contre 55% en Bretagne

Cet écart s'explique notamment par un développement important de l'hébergement de personnes handicapées et de personnes âgées, de l'aide par le travail (ESAT) et de l'aide à domicile. Le secteur de l'accueil de jeunes enfants est également surreprésenté sur le territoire.

L'ESS est par contre peu présente sur le secteur de la santé. Elle ne représente que 2% des effectifs salariés contre 13% en Bretagne.

Les secteurs marchands de l'ESS sont peu représentés

Les secteurs marchands de l'ESS (banque, assurance, commerce, construction) sont peu présents sur le territoire. Les coopératives de la sphère agricole et agro-alimentaire y sont peu développées.

58% des emplois des activités récréatives et de loisirs

Les associations ont cependant un rôle prépondérant dans l'animation du territoire. Elles emploient 58% des salariés des secteurs arts/spectacles, culture, sport et loisirs.

+7% de croissance entre 2011 et 2016

Entre 2011 et 2016, l'ESS a créé 177 emplois quand le reste du secteur privé (hors régime agricole) en perdait 121.

Cette croissance élevée est portée par un développement d'emplois dans le sport, l'animation, l'hébergement de personnes âgées et les activités d'accueil et d'accompagnement social.

On note cependant des pertes d'emploi dans le spectacle vivant et l'accueil de jeunes enfants.



216
12%
établissements



3010
17%
salariés



+182
+9%
évolution de l'emploi
entre 2011 et 2016

Emplois et établissements par statut

	Etablissements		Effectifs	
	Volume	Volume	% dans l'ESS	% dans l'économie
Associations	179	2675	88,9%	15,3%
Coopératives	26	303	10,1%	1,7%
Mutuelles	11	32	1,1%	0,2%
ESS	216	3010	100,0%	17,2%

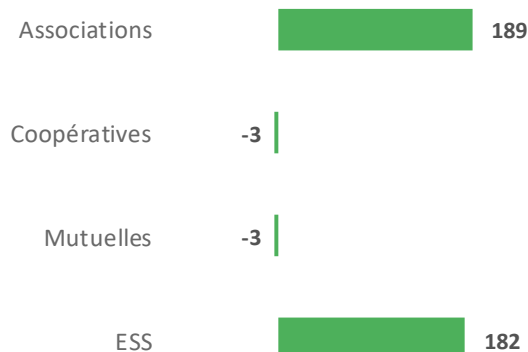
Source : INSEE CLAP 2015

Emplois et établissements par secteur

	Etablissements		Effectifs	
	Volume	Volume	% dans l'ESS	% dans l'économie
Action sociale	38	1581	53%	79%
Accueil de jeunes enfants	2	ss	ss	ss
Aide par le travail	4	316	10%	100%
Aide à domicile	6	ss	ss	ss
Hébergement médico-social et social	15	932	31%	78%
Autres actions sociales	11	154	5%	0%
Santé humaine	4	ss	ss	ss
Enseignement	43	756	25%	54%
Arts, Spectacles	9	ss	ss	ss
Animation	27	72	2%	100%
Sport et loisirs	36	39	1%	0%
Activités financières et assurances	15	99	3%	29%
Agriculture, industrie, construction	7	138	5%	2%
Services divers	37	295	10%	4%
Tous secteurs	216	3010	100%	17%

Source : INSEE CLAP 2015

Évolution de l'emploi en volume entre 2011 et 2016



Source : Acoff-Urssaf, statuts de l'ESS, effectifs moyens annuels 2011 et 2016, évolution des effectifs en volume, Hors régime agricole et hors interim



61
12%
établissements



354
9%
saliés



+9
+3%
évolution de l'emploi
entre 2011 et 2016

Emplois et établissements par statut

	Etablissements		Effectifs	
	Volume	Volume	% dans l'ESS	% dans l'économie
Associations	48	298	84,2%	7,2%
Coopératives	12	ss	ss	ss
Mutuelles	1	ss	ss	ss
ESS	61	354	100,0%	8,6%

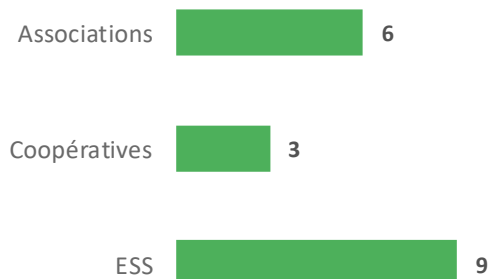
Source : INSEE CLAP 2015

Emplois et établissements par secteur

	Etablissements		Effectifs	
	Volume	Volume	% dans l'ESS	% dans l'économie
Action sociale	4	111	31%	29%
Santé humaine	1	ss	ss	ss
Enseignement	12	151	43%	49%
Arts, spectacles, sport et loisirs	13	6	2%	21%
Animation	9	11	3%	ss
Activités financières et assurances	5	22	6%	35%
Agriculture, industrie, construction	1	ss	ss	ss
Services Divers	16	43	12%	5%
Tous secteurs	61	354	100%	9%

Source : INSEE CLAP 2015

Évolution de l'emploi en volume entre 2011 et 2016



Source : Acof-Urssaf, statuts de l'ESS, effectifs moyens annuels 2011 et 2016, évolution des effectifs en volume, Hors régime agricole et hors interim

L'ESS et son observation

L'Observatoire

« Ce qui ne se compte pas ne compte pas. » Cela pourrait être la maxime qui a présidé à l'émergence des observatoires régionaux de l'ESS. Créé en 2008 en Bretagne, l'observatoire de l'économie sociale et solidaire est animé par la chambre régionale de l'économie sociale et solidaire (CRESS).

Il produit des analyses sur les caractéristiques de l'ESS sur les territoires bretons. Il conduit également des études sectorielles ou thématiques visant à identifier les facteurs clés facilitant ou freinant le développement des entreprises de l'ESS.

Méthodologie

L'Insee a stabilisé le périmètre de l'économie sociale de manière à permettre une exploration statistique.

Le champ de l'économie sociale et solidaire est construit à partir d'une liste de catégories juridiques. Les structures de l'économie sociale ainsi définies sont ensuite réparties en 4 familles : coopératives, mutuelles, associations et fondations.

NB : les structures n'ayant pas de statut d'économie sociale mais pouvant se revendiquer de l'ESS au titre des critères mis en place la loi sur l'ESS de juillet 2014 ne sont pas encore intégrées dans le périmètre d'observation. Le volume d'emploi concerné reste toutefois très marginal par rapport au volume global d'emploi de l'ESS.

La typologie sectorielle utilisée est basée sur la nomenclature d'activité française (NAFrev2) de l'INSEE ; se référer au tableau page 11 pour avoir une explication des champs sectoriels analysés.

Sources

Les données sur les effectifs salariés et établissements sont issues de la source CLAP (Connaissance locale de l'appareil productif). C'est un système d'information alimenté par différentes sources, dont l'objectif est de fournir des statistiques localisées sur l'emploi salarié et les rémunérations, pour les différentes activités des secteurs marchand et non marchand.

L'Observatoire utilise la source CLAP de l'INSEE pour produire des analyses structurelles de l'ESS. Cette source permet notamment de situer l'ESS dans l'économie globale (publique et privée), ce que ne permettent pas les sources Urssaf-Acoss et MSA.

Les sources Urssaf-Acoss et Mutualité sociale agricole (MSA) sont utilisées pour les données d'évolution des effectifs salariés de l'ESS.

NB : les données MSA n'étant pas disponibles sur le découpage pays, EPCI, seul le régime général est pris en compte dans la cartographie présentée.

Publications

Les publications DATA ESS sont disponibles sur tous les territoires bretons : EPCI, Pays, départements, région.

L'observatoire publie une note de conjoncture annuelle faisant un état des lieux des tendances de l'emploi dans l'ESS bretonne.

D'autres publications thématiques sont également disponibles, retrouvez-les sur www.ess-bretagne.org



Nomenclatures d'activités

Typologie données INSEE	Typologie détaillée	Exemples d'activités
Action sociale sans hébergement	Accueil de jeunes enfants	Crèches et haltes-garderies, multi-accueil, relais assistantes maternelles
	Aide par le travail	ESAT, EA
	Aide à domicile	Services à la personne
	Autres actions sociales sans hébergement	Accueil, accompagnement social, protection de l'enfance
Hébergement social et médico-social	Hébergement médico-social de personnes âgées	EHPAD, foyers logement pour personnes âgées
	Hébergement médico-social de personnes en difficultés	Centres d'hébergement et de réinsertion sociale (CHRS)
	Hébergement médico-social de personnes handicapées	Foyers de vie
Arts, spectacles, sport, loisirs	Arts visuels	Création et/ou diffusion dans les arts plastiques
	Edition, presse, librairies, bibliothèques	Maison d'édition, édition de journaux
	Gestion de musées et monuments	Gestion de sites touristiques à caractère patrimonial
	Spectacle vivant	Compagnie de danse, de théâtre, gestion de salle de spectacle, soutien au spectacle vivant (formation, support logistique...)
	Sport	Clubs de sport, gestion d'installation sportive
	Loisirs	Accueil de loisirs périscolaire
	Radios, cinémas, audio-visuel et multimédia	Radios et cinémas associatifs, label de musiques, productions de films
Animation	APE 9499Z = autres organisations associatives fonctionnant par adhésion volontaire non-classées ailleurs	Principalement animation socio-culturelle et éducation populaire mais aussi solidarité internationale, défense des droits ou de l'environnement, activités émergentes
Enseignement	Formation initiale du primaire au supérieur	OGEC, écoles Diwan, maisons familiales rurales, lycées professionnels
	Enseignement culturel	Ecoles de musique
	Formation continue d'adultes	
Santé		Hôpitaux, maisons de santé, centre de soins à domicile, médecine du travail
Activités financières et d'assurance	Banques	
	Assurances	Assurance de santé, assurance des biens
Agriculture, industrie, construction	Industrie alimentaire	Industries de transformation de produits agricoles
	Industrie (hors industrie alimentaire)	Gestion des déchets, métallurgie, menuiserie, sous-traitance automobile...
	Construction	SCOP BTP, Coop HLM
	Agriculture, sylviculture et pêche	Coopératives de production agricole
Divers	Hébergement et restauration	Tourisme social, accueil de séjours scolaires (classe vertes, classes de mer), auberges de jeunesse, résidences habitat jeunes (ex-FJT), offices du tourisme
	Activités de soutien aux entreprises	CUMA, groupements d'employeurs, associations intermédiaires, centre de gestions, conseil aux entreprises
	Commerce	Coopératives de commerce agricole, coopératives maritimes, coopératives de consommateurs, opticiens mutualistes, coopératives de commerçants...



Vous souhaitez en savoir plus
sur l'ESS de votre territoire,
Identifier son expertise et ses services
dans vos champs de compétences ?

Contactez

EcoSolidaireS

Pôle ESS du Pays de Fougères

36, rue de Nantes
BP5030
35303 FOUGERES Cedex
02.99.17.05.34

CRESS Bretagne

7 rue de *Chatillon*—35200 Rennes
02 99 85 90 92
dison@cress-bretagne.org

Pour aller plus loin,

www-ess-bretagne.org

Le site ressource sur l'économie sociale et solidaire en Bretagne

Avec le soutien de :

